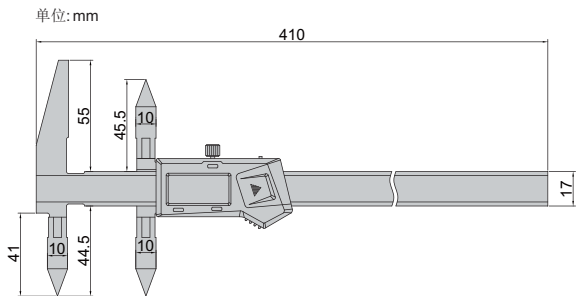
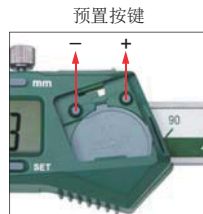


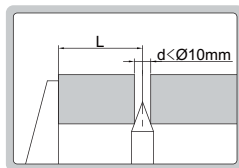
数显中心距/边心距卡尺



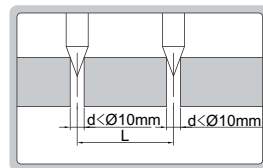
1525-300



测量边心距



测量中心距



- 用于测量两个孔中心的距离或者孔中心至边缘的距离
- 分辨率: 0.01mm/0.0005"
- 按键: 开/关, 设置数值, 公/英制转换, 数值预置(+, -)
- 自动关机, 拉动尺身开机
- CR2032 电池
- 数据接口
- 不锈钢尺身
- 可选附件: 数据传输线(型号7306-20, 7302-SPC1A, 7305-SPC2)

型号	上爪测量范围(边心距)	下爪测量范围(中心距)	精度
1525-300	5-300mm/0.2-12"	10-300mm/0.4-12"	$\pm 0.08\text{mm}$