ÓÉ Foxit PDF Editor ±à¼-
°æÈ¨ËùÓÐ (c) by Foxit Software Company, 2004
½öÓÃÓÚÆÀ¹À¡£

SE200 微型断路器



SE201 L - C16 NA

- **NA:** 带中性极
- **额定电流In(A) :** 6, 10, 16, 20, 25, 32, 40, 50, 63
- **脱扣特性:** C, D
- **额定短路能力 I_{cn} (kA):** L 为4.5kA, 不标为6kA
- **极数:** 1P, 1P+N, 2P, 3P, 4P
- **产品系列:** SE 200系列微型断路器

产品系列			**SE200L**	**SE200**
产品标准			IEC 60898-1, GB/T 10963.1	
产品认证			CCC	
电气特性				
极数			1P, 1P+N, 2P, 3P, 4P	
额定电流 In		A	6…63	
额定电压		V AC	230/400	
额定频率		Hz	50/60	
额定短路分断能力 Icn		kA	4.5	6
额定冲击耐受电压（1.2/50）Uimp		kV	4 (试验电压值：海平面 6.2kV，海拔 2000m 为 5kV)	
介电试验电压 , 工频，1 分钟		kV	2	
脱扣特性			C	C, D
污染等级			2	
机械特性				
防护等级	安装于配电箱内		IP40	
	直接安装		IP20	
电气寿命		次	10,000	
机械寿命		次	20,000	
环境温度		℃	-25…+55	
存储温度		℃	-40…+70	
安装与接线				
端子形式			U 型端子	
最大接线能力 (上 / 下)		mm^2	35 / 35	
拧紧力矩		N.m	2.0	
工具			米字槽（双十字）	
安装		EN 60715	35mm DIN 导轨	
安装位置			水平或垂直任意位置	
进线方式			上下均可进线	

ÓÉ Foxit PDF Editor ±à¼-
°æÈ¨ËùÓÐ (c) by Foxit Software Company, 2004
½öÓÃÓÚÆÀ¹À¡£

GSE200 剩余电流动作断路器

GSE201 L AC - C16/0.03

- **额定剩余动作电流(A):** 0.03, 0.3
- **额定电流In(A) :** 6, 10, 16, 20, 25, 32, 40, 50, 63
- **脱扣特性:** C, D
- **剩余电流动作特性:** AC, A, A S
- **额定短路能力 I_{cn} (kA):** L 为4.5kA, 不标为6kA
- **极数:** 1P+N, 2P, 3P, 4P
- **产品系列:** GSE 200 剩余电流动作断路器

产品系列		**GSE201L**		**GSE200L**	**GSE201**		**GSE200**		
产品标准		IEC 61009-1, GB/T 16917.1							
产品认证		CCC							
电气特性									
额定短路分断能力 Icn	kA	4.5		4.5	6		6		
类型（剩余电流动作特性）		AC	A	AC	AC	A	AC	A	A S
额定剩余动作电流	mA	30	30	30	30	30	30	30	300
极数		1P+N		2P, 3P, 4P	1P+N		2P, 3P, 4P		2P, 4P
动作时间	ms	< 100ms（瞬动型）			< 100ms（瞬动型）		< 100ms（瞬动型）		130-500ms
脱扣特性		C		C	C, D		C, D		C
额定电流 In	A	6…63		6…63	6…63		6…63		25…63
额定电压	V AC	230		230/400 (2P: 230V)	230		230/400 (2P AC 30mA: 230V)		
额定频率	Hz	50/60							
额定冲击耐受电压（1.2/50）Uimp	kV	4（试验电压值：海平面 6.2kV，海拔 2000m 为 5kV)							
介电试验电压，工频，1 分钟	kV	2							
不脱扣浪涌电流（8/20 波形）	A	250							3000
机械特性									
防护等级	安装于配电箱内	IP40							
	直接安装	IP20							
电气寿命	次	10,000							
机械寿命	次	20,000							
环境温度（日平均温度 ≤ 35℃）	℃	-25…+55							
存储温度	℃	-40…+70							
安装与接线									
最大接线能力（上 / 下）	mm^2	35 / 35		2P: 35/25 3P/4P ≤ 40A: 35/16 3P/4P 50 63A: 35/25	35 / 35		2P: 35/25 3P/4P ≤ 40A: 35/16 3P/4P 50 63A: 35/25		
拧紧力矩（上 / 下）	mm^2	2.0		2P: 2.0/2.8 3P/4P ≤ 40A: 2.0/1.2 3P/4P 50 63A: 2.0/2.8	2.0		2P: 2.0/2.8 3P/4P ≤ 40A: 2.0/1.2 3P/4P 50 63A: 2.0/2.8		
工具		米字槽（双十字）							
安装	EN 60715	35mm DIN 导轨							
安装位置		水平或垂直任意位置							
进线方式		上下均可进线							

ÓÉ Foxit PDF Editor ±à¼-
°æÈ¨ËùÓÐ (c) by Foxit Software Company, 2004
½öÓÃÓÚÆÀ¹À¡£

外形尺寸

SE200 微型断路器
SED200 隔离开关

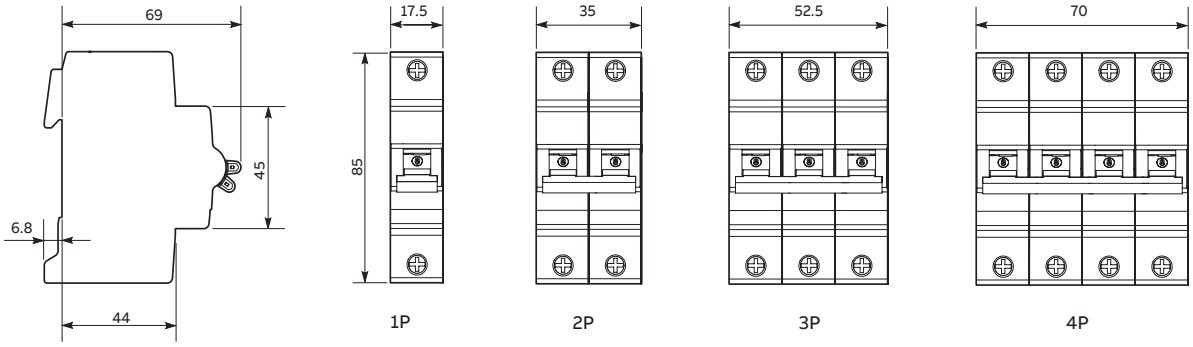
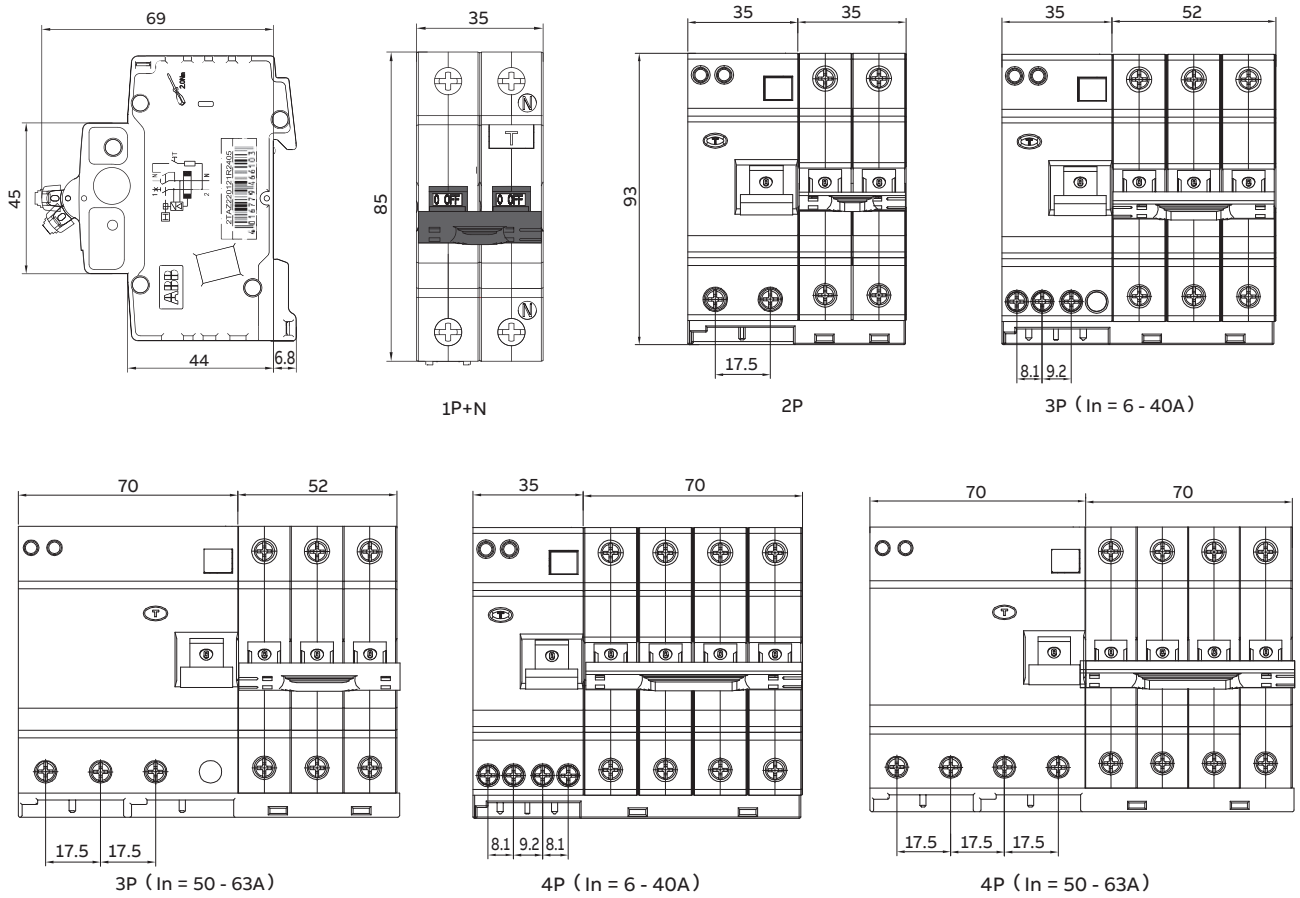
GSE200 剩余电流动作保护断路器